

СТАТИСТИКА ЦЕЛЕЙ УСТОЙЧИВОГО РАЗВИТИЯ В КЫРГЫЗСКОЙ РЕСПУБЛИКЕ 2014-2020

СТАТИСТИЧЕСКИЙ СБОРНИК
КРАТКАЯ ВЕРСИЯ



2030

2030





ЦЕЛИ УСТОЙЧИВОГО РАЗВИТИЯ

В сентябре 2015 года мировыми лидерами на историческом саммите Организации Объединенных Наций был принят глобальный план действий: **Преобразование нашего мира: Повестка дня в области устойчивого развития на период до 2030 года.**

Цели в области устойчивого развития являются своеобразным призывом к действию, исходящим от всех стран — бедных, богатых и среднеразвитых. Он нацелен на улучшение благосостояния и защиту нашей планеты. Государства признают, что меры по ликвидации бедности должны приниматься параллельно усилиям по наращиванию экономического роста и решению целого ряда вопросов в области образования, здравоохранения, социальной защиты и трудоустройства, а также борьбе с изменением климата и защите окружающей среды. В соответствии с принятыми обязательствами, в течение предстоящих 15 лет страны активизируют усилия на искоренении бедности во всех ее формах, борьбе с неравенством и решении проблем, связанных с изменением климата, а также обеспечении того, чтобы никто не был забыт. Итоговый документ «Преобразование нашего мира: Повестка 2030» содержит 17 глобальных целей, 169 соответствующих задач и 232 показателя¹.

Кыргызская Республика, наряду с другими странами, взяла на себя обязательство по вкладу в достижение глобальных ЦУР, а также мониторинга индикаторов достижения ЦУР. Так, согласно Национальной стратегии развития Кыргызской Республики на 2018-2040 годы, Кыргызстан будет стремиться достичь принятых Целей Устойчивого Развития Повестки 2030.

Нацстатком, как член Координационного комитета по адаптации, реализации и мониторингу ЦУР до 2030 года в Кыргызской Республике и руководящий орган рабочей группы «Мониторинг и оценка» по подготовке Национального добровольного обзора о ходе достижения Целей устойчивого развития, а также в соответствии с Решением 47 сессии Статистической Комиссии ООН о сборе глобальных показателей ЦУР на основе сопоставимых и стандартизированных официальных статистических данных, произведенных в соответствии с основополагающими принципами официальной статистики, обладает полномочиями по руководству и надзору за усилиями по сбору данных и созданию доказательной базы, связанными с ЦУР.

В целях адаптации глобальных показателей Целей устойчивого развития в Кыргызской Республике в 2017 году проводилась инвентаризация задач и показателей ЦУР с учетом национальных приоритетов. В ходе работы из 232 глобальных индикаторов по 140 индикаторам были выработаны национальные аналоги-показатели к задачам и разработаны 157 дополнительных национальных аналогов-показателей к задачам, которые должны оказать содействие в мониторинге достижения ЦУР.

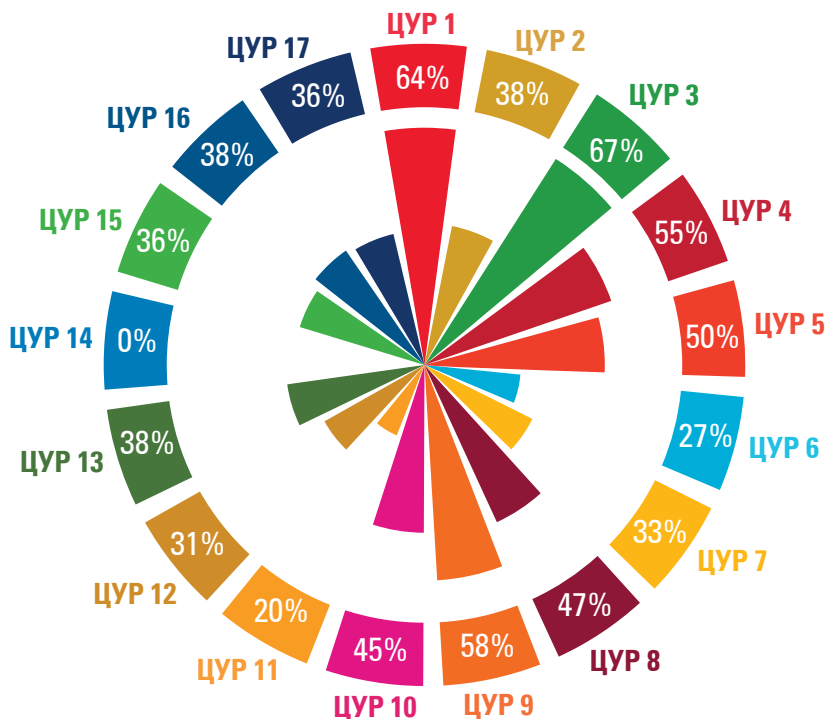
Доступность глобальных показателей ЦУР. Оценка статистического потенциала выявила, что Кыргызстан готов немедленно отчитаться по 102 показателям, или по 50 процентам всех применимых глобальных показателей ЦУР. Из 102 доступных и легко доступных показателей 78 показателей (76 процентов) - производятся НСК и 24 (24 процента) - министерствами и ведомствами.²

¹ Утвержден постановлением Правительства Кыргызской Республики от 22 декабря 2015 года № 867 «О Координационном комитете по адаптации, реализации и мониторингу целей устойчивого развития до 2030 года в Кыргызской Республике».

² Оценка текущего статистического потенциала Кыргызской Республики проведена в рамках проекта СОООН-DFID «Мониторинг ЦУР» в 2018 году.




График 1. Анализ доступности глобальных показателей ЦУР в Кыргызской Республике



Кыргызская Республика следует основному посылу Повестки 2030 «Не оставить никого позади», в связи с чем уделяется большое внимание дезагрегации показателей ЦУР. Анализ доступности глобальных показателей выявил, что на 1 января 2021 года 57 показателей доступны в дезагрегации по географическому положению, 32 – по полу, 21 – по возрасту, 21 – по доходу, 20 – по образованию. Имеются пробелы в подготовке дезагрегированных данных по миграционному статусу и ЛОВЗ.

График 2. Анализ дезагрегации данных для показателей ЦУР





Одними из источников данных для мониторинга ЦУР являются обследование домашних хозяйств, а также специализированное обследование о положении женщин и детей Кыргызской Республики, сопоставимых на международном уровне - КОМП³. Кыргызская Республика провела три раунда обследования. В ходе проведения КОМП-2018 года были собраны данные для 31 показателя мониторинга ЦУР, дезагрегированных по основным признакам (пол, возраст, географическое положение, образование, уровень дохода, национальность и функциональные ограничения).

Данный сборник содержит 99 показателей по 16 Целям устойчивого развития (83 глобальных показателя, 16 национальных) с возможной дезагрегацией. Раздел ЦУР 14 «Сохранение и рациональное использование океанов, морей и морских ресурсов в интересах устойчивого развития» не содержит данных, что обусловлено нерелевантностью показателей к Кыргызской Республике. Разделы сборника дополнены данными о заболеваемости и смертности от пандемии коронавирусной инфекции (Covid-19), воздействии Covid-19 на домашние хозяйства, полученными по итогам специализированного обследования за март-октябрь 2020 года.

Представленные данные сформированы на основе системы статистических и административных источников. Более детальную информацию по показателям ЦУР можно найти на Национальной платформе отчетности ЦУР⁴.

Данные в сборнике представлены за последние семь лет, а для анализа тенденций приведены также данные за 2010 год.

Источником информации о целях и задачах Повестки 2030 послужил официальный сайт ООН <https://www.un.org/sustainabledevelopment/ru/sustainable-development-goals/>.



Данная публикация является краткой версией статистического сборника «Статистика Целей устойчивого развития в Кыргызской Республике» 2014–2020.

Для получения полной версии статистического сборника воспользуйтесь следующей ссылкой www.stat.kg -> Статистика -> Цели устойчивого развития.

³ Кластерное обследование по многим показателям о положении женщин и детей (КОМП) было проведено в Кыргызской Республике в 2005, 2014 и 2018 годах.

⁴ Национальная платформа отчетности ЦУР: <https://sustainabledevelopment-kyrgyzstan.github.io/>



ПОВСЕМЕСТНАЯ ЛИКВИДАЦИЯ БЕДНОСТИ ВО ВСЕХ ЕЕ ФОРМАХ

Факты и цифры Кыргызской Республики

Данные Нацстаткома за 2020 год

КЫРГЫЗСТАНЦЫ, КОТОРЫЕ ПРОЖИВАЛИ В УСЛОВИЯХ **КРАЙНЕЙ БЕДНОСТИ**

59 166

ПО НАЦИОНАЛЬНЫМ СТАНДАРТАМ



2020 г.  59,2 тысячи

ЧИСЛО ЛЮДЕЙ, ПРОЖИВАЮЩИХ В КРАЙНЕЙ БЕДНОСТИ, ЗНАЧИТЕЛЬНО СНИЗИЛОСЬ

2000 г.  1,68 миллиона

ЗА НАЦИОНАЛЬНОЙ ЧЕРТОЙ БЕДНОСТИ ПРОЖИВАЛО

25,3%



Каждый четвертый житель страны является бедным

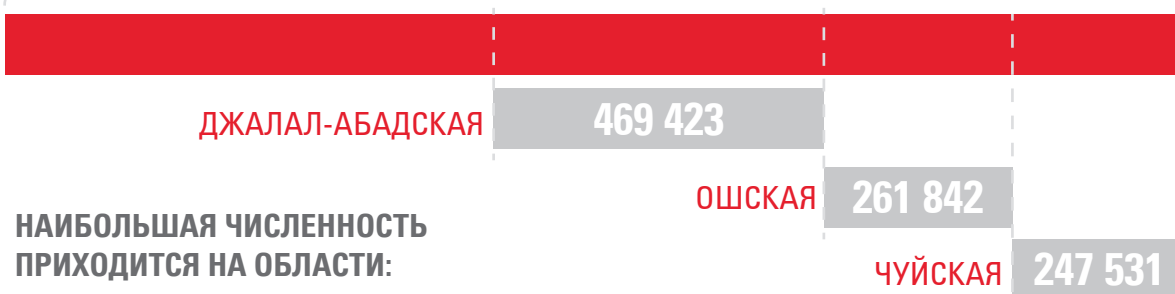
ЧИСЛЕННОСТЬ БЕДНЫХ ПО ТЕРРИТОРИИ в 2020 г. (человек)

**Кыргызская Республика
1 678 265**



ИЗ ОБЩЕЙ ЧИСЛЕННОСТИ НАСЕЛЕНИЯ **НИЖЕ НАЦИОНАЛЬНОЙ ЧЕРТЫ БЕДНОСТИ**

проживает 1,68 миллиона человек



НАИБОЛЬШАЯ ЧИСЛЕННОСТЬ
ПРИХОДИТСЯ НА ОБЛАСТИ:

Социальной поддержкой
в виде пенсий и пособий

охвачено

17,7%

населения страны

**НАЛИЧИЕ РАБОТЫ НЕ ГАРАНТИРУЕТ
ДОСТОЙНОГО ПРОЖИВАНИЯ**



БОЛЕЕ

17%

ЗАНЯТОГО НАСЕЛЕНИЯ ПРОЖИВАЛИ
В УСЛОВИЯХ БЕДНОСТИ

БЕДНОСТЬ ВЛИЯЕТ НА ДЕТЕЙ НЕПРОПОРЦИОНАЛЬНО

каждый
3-й ребенок



833 941 ребенок

проживает
в условиях
бедности

ИЗ НИХ

каждый **24-й** ребенок



35 161 ребенок

в условиях
крайней бедности

В 2020 году
экономические
потери
в результате
бедствий
оценивались в

**265,8 млн
СОМОВ**



ПИТАНИЕ

САМАЯ
НИЗКАЯ

29,6%



Таласская
область

ДОЛЯ НАСЕЛЕНИЯ
С НЕДОСТАТОЧНОЙ
КАЛОРИЙНОСТЬЮ
ПИЩЕВОГО РАЦИОНА



Чуйская
область

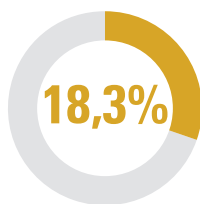
САМАЯ
ВЫСОКАЯ

54,7%

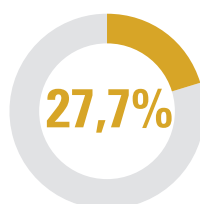
ПРОДОВОЛЬСТВЕННАЯ БЕЗОПАСНОСТЬ

СЕЛЬСКОЕ ХОЗЯЙСТВО

является крупнейшим
работодателем



занятого
населения

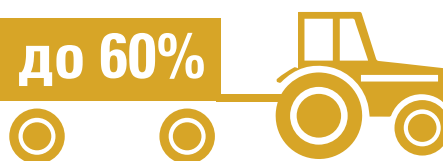


занятого населения
в сельской местности

Более 349 тысяч

крестьянских (фермерских) хозяйств
преимущественно мелкотоварных

обеспечивают



производства продукции
сельского хозяйства

ИНВЕСТИРОВАНИЕ В МЕЛКИЕ ФЕРМЕРСКИЕ ХОЗЯЙСТВА

является важным способом
укрепления продовольственной
безопасности беднейших слоев
населения, а также **увеличения
производства пищевых продуктов
для местных и глобальных рынков.**

Индекс ориентированности на
сельское хозяйство в Кыргызстане
на протяжении десятилетия
остается на низком уровне.

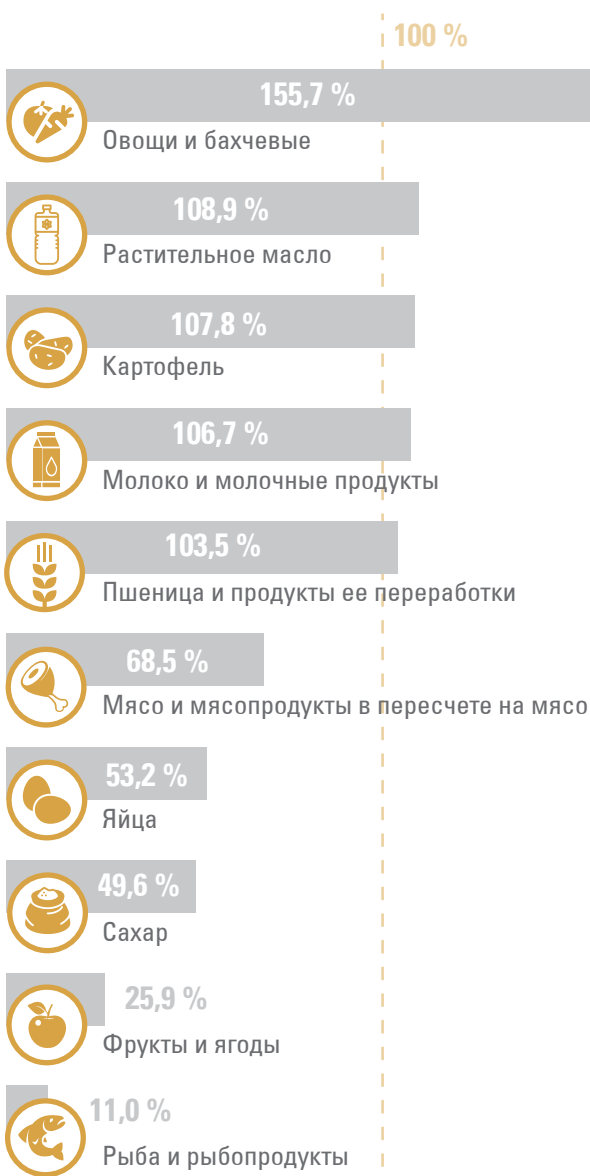


Данные Нацстаткома за 2020 год

ПИТАНИЕ

ОБЕСПЕЧЕННОСТЬ ПРОДУКТАМИ ПИТАНИЯ

по отношению к среднефизиологическим
нормам потребления



КАЖДЫЙ 8-й ребенок



до 5-ти лет

имеет **НИЗКИЙ**
для своего возраста

РОСТ
(КОМП-2018)

более **45%**
населения



Калорийность
пищевого рациона

ниже **2100 ккал**
в день





ЗДОРОВЬЕ ДЕТЕЙ

во всех регионах
отмечается
**УСТОЙЧИВОЕ
СНИЖЕНИЕ**



показателя
СМЕРТНОСТИ
детей в возрасте
до 5 лет

**ОТ РАЗЛИЧНЫХ ЗАБОЛЕВАНИЙ,
ОТРАВЛЕНИЙ И ТРАВМ**




умерло

2 663

ребенка в возрасте
до 5 лет

ИЛИ

16,7 детей
на 1000
родившихся




ОКОЛО
70%

детских смертей в
возрасте до пяти
лет приходится на
**первый месяц
жизни**

На каждую **1 000** детей,
родившихся живыми,
в первый месяц жизни умирает
около 12 детей

Этот показатель самый
высокий среди стран СНГ.





ОБЕСПЕЧЕНИЕ ЗДОРОВОГО ОБРАЗА ЖИЗНИ И СОДЕЙСТВИЕ БЛАГОПОЛУЧИЮ ДЛЯ ВСЕХ В ЛЮБОМ ВОЗРАСТЕ

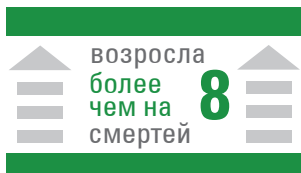
Факты и цифры Кыргызской Республики

Данные Нацстаткома за 2020 год

ОХРАНА МАТЕРИНСТВА

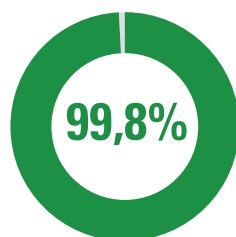
МАТЕРИНСКАЯ СМЕРТНОСТЬ

по сравнению с 2016 годом



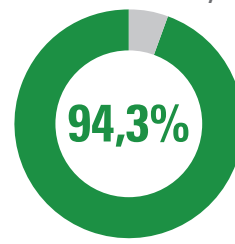
на каждые **100 000**
живорождений

ДОРОДОВОЙ УХОД



из которых

4 и более наблюдения
отмечалось у



(КОМП-2018)

женщин

ЗА ПОСЛЕДНИЕ 5 ЛЕТ ОТМЕЧЕНО СНИЖЕНИЕ РОЖДАЕМОСТИ



среди
матерей
15-19 лет
сократилось



новорожденных на **1000** женщин

99%
родов

принято
квалифицированными
специалистами
(врачами и акушерками)



ВИЧ/СПИД, малярия и другие заболевания

выявлено

675
человек



с ВИЧ-инфекцией

новых случаев
ВИЧ-инфекции



среди мужчин
в 1,3 раза
больше, чем
среди женщин

На конец 2020 года на учете в РЦ «СПИД»
состояло

7 626 человек,

живущих с ВИЧ-инфекцией,

из них

с четвертой стадией ВИЧ-инфекции

485 человек

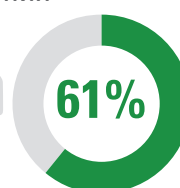
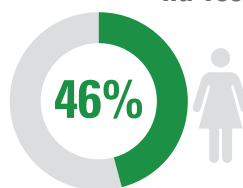
В среднем **каждый день**
заболевают туберкулезом



10 человек

ЗАБОЛЕВАЕМОСТЬ ТУБЕРКУЛЕЗОМ

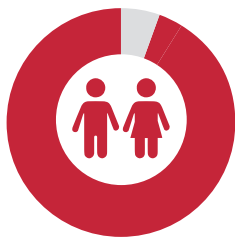
на **100 000** населения





Данные Нацстаткома за 2020 год

**ОХВАТ ДЕТЕЙ ВОЗРАСТА
НАЧАЛЬНОЙ ШКОЛЫ,
посещающих начальную
или среднюю школу**



96%

Дети 7-14 лет



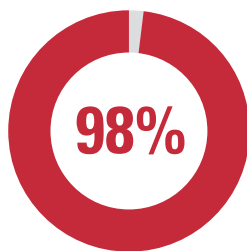
испытывают **недостаток**
в основных навыках
грамотности
(КОМП-2018)

42%



Доля **дипломированных
учителей**
в основной и средней школе

в **2020/2021**
учебном году



98%



испытывают **недостаток**
в основных навыках
математики
(КОМП-2018)

49%



**ОХВАТ
ПРЕДШКОЛЬНОЙ
ПОДГОТОВКОЙ**



детей в возрасте 6 лет
увеличился

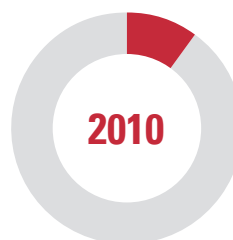
Обладают навыками в области
**информационно-коммуникационных
технологий**

около 30%

молодых женщин
в возрасте

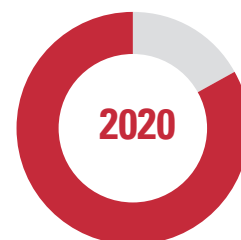
15-24 лет

(КОМП-2018)



2010

10%



2020

83%



Равенство и недискриминация по признаку пола обеспечивается **Конституцией Кыргызской Республики и Законом КР** «О государственных гарантиях равных прав и равных возможностей для мужчин и женщин» (ЦУР 5.1.1).



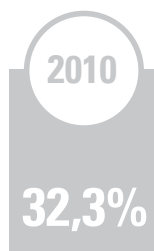
Среди женщин в возрасте **20-24 лет,** состоящих в браке,



вступили в брак до достижения **18-летнего возраста** (КОМП-2018)



Доля женщин на руководящих должностях



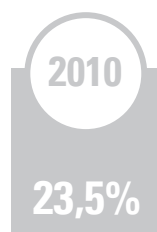
Женщины тратят **почти в 6 раз** больше времени на ведение домашнего хозяйства и воспитание детей, чем мужчины

Доля депутатов в айылных кенешах после выборов 11 апреля 2021 г.



39,8%	Ошская область	60,2%
39,5%	Чуйская область	60,5%
38,3%	Джалал-Абадская область	61,7%
38,8%	Иссык-Кульская область	61,2%
38,7%	Нарынская область	61,3%
38,0%	Баткенская область	62,0%
35,3%	Таласская область	64,7%

Несмотря на активное участие женщин в политической жизни Кыргызстана, отмечается **снижение доли женщин в Жогорку Кенеше**





Данные Нацстаткома за 2020 год

Закон Кыргызской Республики от 4 июля 2015 года №148 «О репродуктивных правах граждан и гарантиях их реализации»

гарантирует женщинам и мужчинам полный и равный доступ к услугам по охране сексуального и репродуктивного здоровья и информации в этой сфере.

СРЕДИ НАСЕЛЕНИЯ В ВОЗРАСТЕ

15 лет и старше



имели личный мобильный телефон

принуждения к вступлению в брак, похищения для вступления в брак, брак в несовершеннолетнем возрасте, многоженства

238

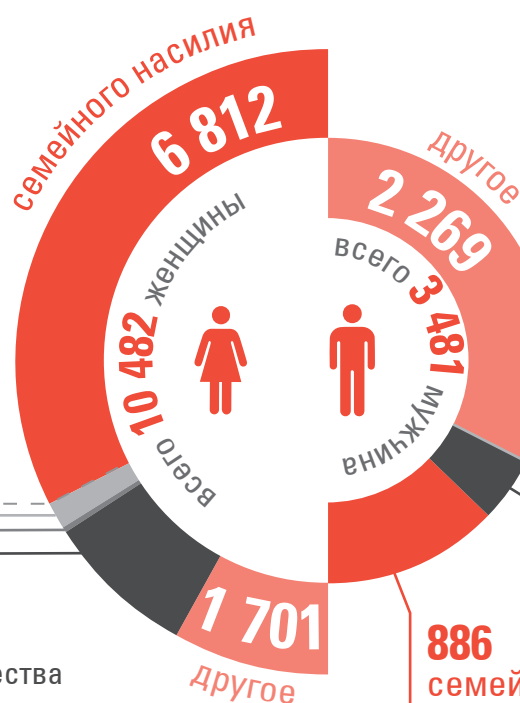
11
торговли
людьми

45
сексуального
насилия

1 675
развода,
раздела имущества

ЧИСЛО ОБРАТИВШИХСЯ В КРИЗИСНЫЕ ЦЕНТРЫ

и учреждения, оказывающие социально-психологическую помощь населению по фактам совершенного насилия



принуждения к вступлению в брак, похищения для вступления в брак, брак в несовершеннолетнем возрасте, многоженства

4

322
развода,
раздела имущества

886
семейного насилия

Данные Нацстаткома и СВР при МСХ за 2020 год

94%

населения



имеют устойчивый доступ
к безопасным источникам
питьевой воды

Около

66%

населения

не имеют
устойчивого
доступа к
канализации



96,3% населения



используют организованные
с соблюдением требований
безопасности услуги санитарии,



включая
устройства
для мытья рук
с мылом и водой
(КОМП-2018)



94,4% воды,



извлекаемой
из рек, озер
и водоносных
горизонтов,



направлено на орошение



ПОТЕРИ ВОДЫ при транспортировке



общий забор
8 017,9
млн м³




потери
2 198,7
млн м³

ОБЕСПЕЧЕНИЕ ДОСТУПА К НЕДОРОГИМ, НАДЕЖНЫМ, УСТОЙЧИВЫМ И СОВРЕМЕННЫМ ИСТОЧНИКАМ ЭНЕРГИИ ДЛЯ ВСЕХ

Факты и цифры Кыргызской Республики

Данные Нацстаткома за 2020 год




**ПРАКТИЧЕСКИ
ВСЕ НАСЕЛЕНИЕ
КЫРГЫЗСТАНА**

имеет подключение
к сетям электроэнергетики

ПРИ ЭТОМ

**ТОЛЬКО
ОКОЛО 73%**

населения имеет стабильный
доступ к электроэнергии



ТОЛЬКО ПЯТАЯ ЧАСТЬ

населения проживает в домохозяйствах,
использующих в основном
чистые виды топлива и технологии
для приготовления пищи и отопления

В 2020 ГОДУ ДОЛЯ ЭНЕРГИИ ИЗ ВОЗОБНОВЛЯЕМЫХ ИСТОЧНИКОВ

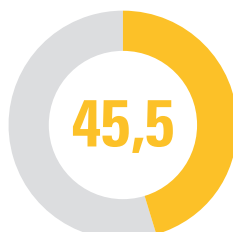
в общем объеме энергопотребления составила



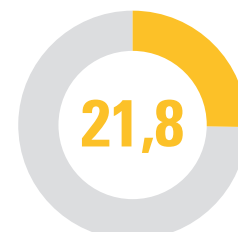
36,7%

**ЭНЕРГОЕМКОСТЬ
ВВП В ТЕКУЩИХ
РЫНОЧНЫХ ЦЕНАХ**

в тоннах условного топлива
на 1 млн сомов



2010



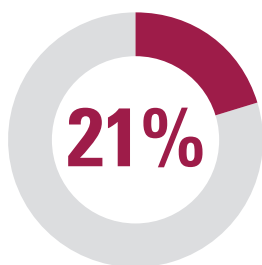
2020



СОДЕЙСТВИЕ ПОСТУПАТЕЛЬНОМУ, ВСЕОХВАТНОМУ И УСТОЙЧИВОМУ ЭКОНОМИЧЕСКОМУ РОСТУ, ПОЛНОЙ И ПРОИЗВОДИТЕЛЬНОЙ ЗАНЯТОСТИ И ДОСТОЙНОЙ РАБОТЕ ДЛЯ ВСЕХ

Факты и цифры Кыргызской Республики

Данные Нацстаткома за 2020 год

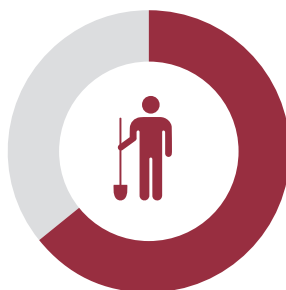


молодежи в возрасте от 15 до 24 лет не работает, не учится и не приобретает профессиональных навыков

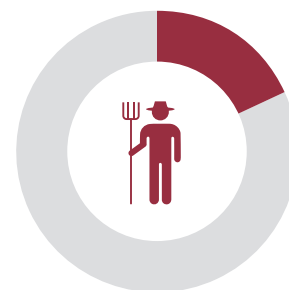
ДОЛЯ ЖЕНЩИН в возрасте от 15 до 24 лет, которые не работают, не учатся и не приобретают профессиональных навыков,



ИЗ ОБЩЕЙ ЧИСЛЕННОСТИ ЗАНЯТОГО НАСЕЛЕНИЯ

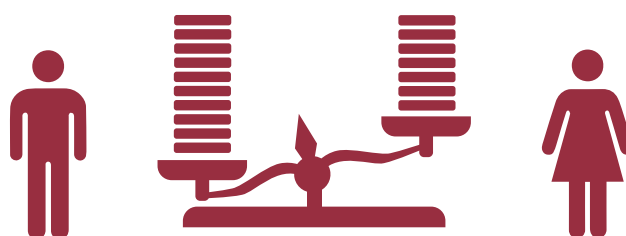


заняты в неформальном секторе



в сельскохозяйственном секторе

ОТНОШЕНИЕ ЗАРАБОТНОЙ ПЛАТЫ женщин к заработной плате мужчин **75,4%**



Несмотря на растущее участие женщин в общественной жизни, они продолжают заниматься неоплачиваемым домашним трудом,



затрачивая на это больше времени, чем мужчины

в 2,6 раза



СОЗДАНИЕ ПРОЧНОЙ ИНФРАСТРУКТУРЫ, СОДЕЙСТВИЕ ОБЕСПЕЧЕНИЮ ВСЕОХВАТНОЙ И УСТОЙЧИВОЙ ИНДУСТРИАЛИЗАЦИИ И ВНЕДРЕНИЮ ИННОВАЦИЙ

Факты и цифры Кыргызской Республики

Данные Нацстаткома и СРНОС при МЦР за 2020 год

ПАССАЖИРСКИЕ ПЕРЕВОЗКИ

7 382 млн

пассажиро-километров,



из которых **82%**

приходится на перевозки автобусами



53%

грузооборота приходится на автомобильный транспорт



Доля занятых в обрабатывающей промышленности

11,4%



Доля малых предприятий в валовой добавленной стоимости промышленности

1,6%

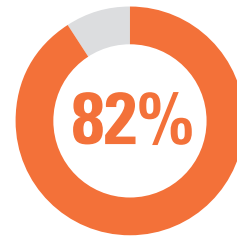
ПРОЖИВАЕТ НА ТЕРРИТОРИИ, ОХВАЧЕННОЙ



мобильными сетями



высокоскоростным интернетом



НАРЯДУ С РОСТОМ ВЫБРОСОВ ТВЕРДЫХ ЗАГРЯЗНЯЮЩИХ ВЕЩЕСТВ В АТМОСФЕРНЫЙ ВОЗДУХ

наблюдалось снижение выбросов газообразных и жидких загрязняющих веществ

кг на 1 км²





СОКРАЩЕНИЕ НЕРАВЕНСТВА ВНУТРИ СТРАН И МЕЖДУ НИМИ

Факты и цифры Кыргызской Республики

Данные Нацстаткома за 2020 год

РОСТ СРЕДНЕДУШЕВЫХ ДОХОДОВ за 2016-2020 годы

наименее обеспеченных **40%** населения

составил **3,8%**

что на **1,1** процентных пункта

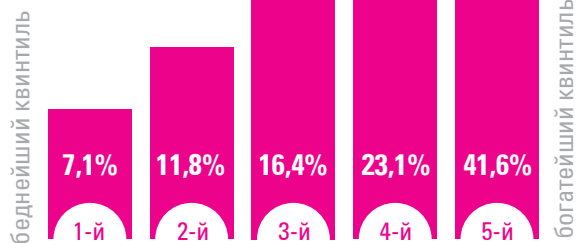
выше, чем в среднем для всего населения



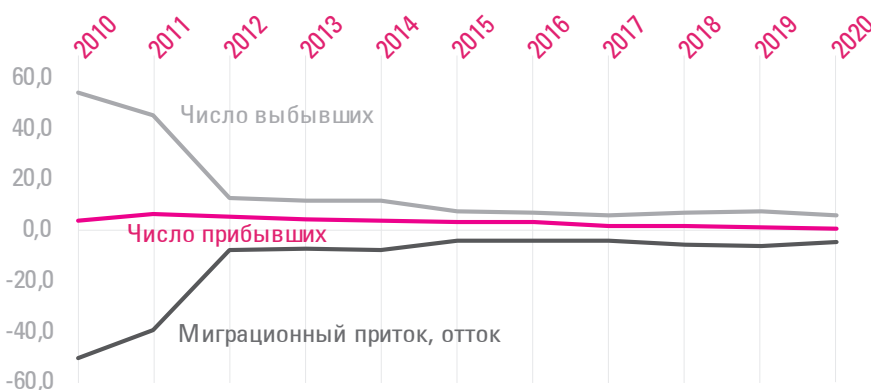
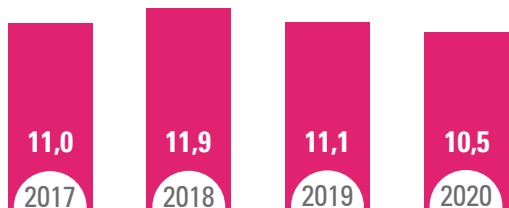
РАСПРЕДЕЛЕНИЕ ДОХОДОВ НАСЕЛЕНИЯ

Коэффициент Джини (по доходам)

0,344



Доля населения с доходом ниже медианного значения **50%**



ВНЕШНЯЯ МИГРАЦИЯ НАСЕЛЕНИЯ КЫРГЫЗСКОЙ РЕСПУБЛИКИ



женщин от 15 до 49 лет ощущали **ДИСКРИМИНАЦИЮ ИЛИ ПРИТЕСНЕНИЯ** по признакам, запрещенным международным правом (КОМП-2018)


Данные Нацстаткома за 2020 год

ЧИСЛЕННОСТЬ НАСЕЛЕНИЯ на 1 января 2021 года

6,6



млн человек



2,3 млн человек проживают в городских поселениях

51% населения от 15 лет и старше

считают доступ к общественному транспорту удобным



70% вывезенных твердых бытовых отходов

приходится на города Бишкек, Ош и Чуйскую область



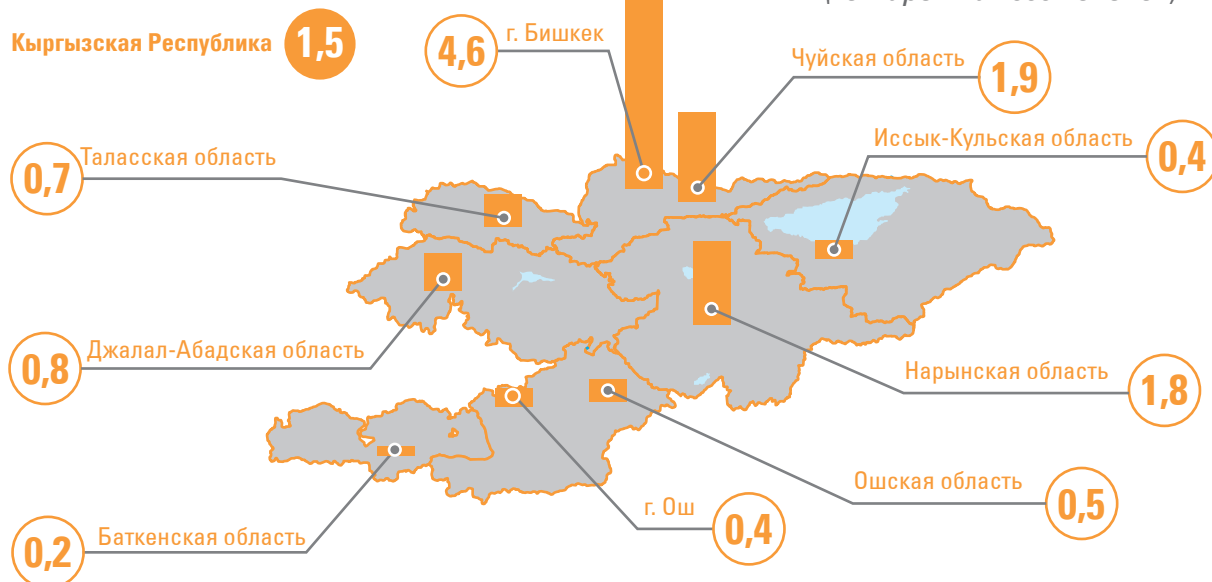
на 1 человека за 2020 год образовано



185,9 кг твердых отходов

ПЛОЩАДЬ ЗЕЛЕННЫХ НАСАЖДЕНИЙ И МАССИВОВ В НАСЕЛЕННЫХ ПУНКТАХ

(гектаров на 1000 человек)





ОБЕСПЕЧЕНИЕ ПЕРЕХОДА К РАЦИОНАЛЬНЫМ МОДЕЛЯМ ПОТРЕБЛЕНИЯ И ПРОИЗВОДСТВА

Факты и цифры Кыргызской Республики

Данные Нацстаткома и СВР при МСХ за 2020 год

Кыргызская Республика является стороной:

1. Роттердамской конвенции о процедуре предварительного обоснования согласия в отношении опасных химических веществ и пестицидов в международной торговле;
2. Базельской конвенции о контроле за трансграничной перевозкой опасных отходов и их удалением;
3. Стокгольмской конвенции о стойких органических загрязнителях;
4. Конвенции о трансграничном загрязнении воздуха на большие расстояния.

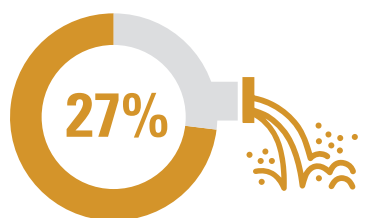


Кыргызстан – единственная страна Центральной Азии, **водные ресурсы** которой почти полностью формируются на собственной территории

ПОТЕРИ ВОДЫ
при транспортировке



2,2 млрд м³



ОТ ОБЩЕГО ЗАБОРА
который составил
8,0 млрд м³



На одного человека
за 2020 год образовано

17 195 кг



производственных
отходов

В том
числе

1 740 кг



опасных
отходов

В СВЯЗИ
С COVID-19 ЧИСЛО
ОТДОХНУВШИХ
СНИЗИЛОСЬ
(ТЫС. ЧЕЛОВЕК)

1 778,9

2019



463,9
2020

ОБЪЕМ
ВОДОПОТРЕБЛЕНИЯ
составил

5,2 млрд м³,

из которых **94,4%**

использовано
на орошение и
сельскохозяйственное
водоснабжение,

3,5%

на хозяйственно-
питьевые нужды и

1,6%

на производственные
нужды.





ПРИНЯТИЕ СРОЧНЫХ МЕР ПО БОРЬБЕ С ИЗМЕНЕНИЕМ КЛИМАТА И ЕГО ПОСЛЕДСТВИЯМИ

Факты и цифры Кыргызской Республики

Данные Нацстаткома и МЧС за 2020 год

Кыргызской Республикой

В мае 2000

года ратифицирована
Рамочная конвенция ООН
об изменении климата
(РКИК ООН)



На территории республики зафиксировано

33 чрезвычайных ситуации
различного характера



На территории республики
насчитывается

1 186 оползнеопасных участков



МАТЕРИАЛЬНЫЙ УЩЕРБ

от чрезвычайных ситуаций составил

265,8 млн сомов

274 человека погибло

за последние пять лет

вследствие бедствий

В различной степени
ОПОЛЗНЕВЫМ ПРОЦЕССАМ ПОДВЕРЖЕНО



543 населенных
пункта

В ПОТЕНЦИАЛЬНО ОПАСНЫХ ЗОНАХ
расположено

3 478  **ЖИЛЫХ
ДОМОВ**

В СТРАНЕ ИМЕЕТСЯ



320

высокогорных озер с высокой
степенью вероятности прорыва

6 из 8 видов медленно развивающихся опасностей и угроз
имеют место на территории республики



деградация
земель

болезни
лесов



повышение
температуры

некоторые
признаки
засухи



сдвиги по
режиму
стока рек

уменьшение
площади
ледников





ЗАЩИТА И ВОССТАНОВЛЕНИЕ ЭКОСИСТЕМ СУШИ И СОДЕЙСТВИЕ ИХ РАЦИОНАЛЬНОМУ ИСПОЛЬЗОВАНИЮ, РАЦИОНАЛЬНОЕ ЛЕСОПОЛЬЗОВАНИЕ, БОРЬБА С ОПУСТЫНИВАНИЕМ, ПРЕКРАЩЕНИЕ И ОБРАЩЕНИЕ ВСПЯТЬ ПРОЦЕССА ДЕГРАДАЦИИ ЗЕМЕЛЬ И ПРЕКРАЩЕНИЕ ПРОЦЕССА УТРАТЫ БИОРАЗНООБРАЗИЯ

Факты и цифры Кыргызской Республики
Данные Нацстаткома и МПРЭТН за 2020 год

**ОБЩАЯ ПЛОЩАДЬ
ЛЕСНОГО ФОНДА**

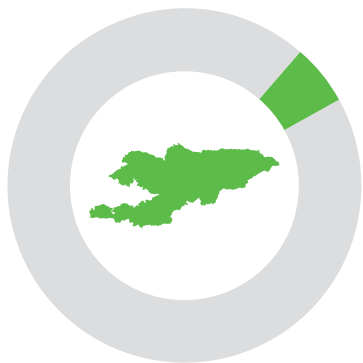
составила

2,6 млн гектаров,



из которой на
площадь, покрытую
лесом, приходится

1,1 млн гектаров,



ИЛИ
5,6%
общей
площади
страны

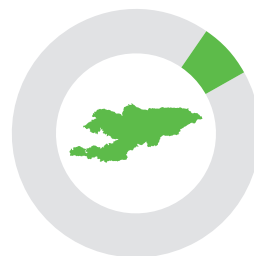
**ОБЩАЯ ПЛОЩАДЬ
ВАЖНЫХ ОБЪЕКТОВ**



биологического
разнообразия районов
суши и пресноводных
районов, охваченных
охраняемыми
районами,

6,2%

общей площади
страны



НА ТЕРРИТОРИИ КЫРГЫЗСТАНА

обитают



313 265
пернатых



382 101
пушных



59 888
копытных

НА ТЕРРИТОРИИ КЫРГЫЗСКОЙ РЕСПУБЛИКИ



10

государственных
природных
заповедников

578,5 тыс. га



13

государственных
природных парков

726,8 тыс. га



СОДЕЙСТВИЕ ПОСТРОЕНИЮ МИРОЛЮБИВОГО И ОТКРЫТОГО ОБЩЕСТВА В ИНТЕРЕСАХ УСТОЙЧИВОГО РАЗВИТИЯ, ОБЕСПЕЧЕНИЕ ДОСТУПА К ПРАВОСУДИЮ ДЛЯ ВСЕХ И СОЗДАНИЕ ЭФФЕКТИВНЫХ, ПОДОТЧЕТНЫХ И ОСНОВАННЫХ НА ШИРОКОМ УЧАСТИИ УЧРЕЖДЕНИЙ НА ВСЕХ УРОВНЯХ

Факты и цифры Кыргызской Республики
Данные Нацстаткома за 2020 год

РОЖДЕНИЕ
98,9%



детей
в возрасте
до 5 лет

зарегистрировано в
государственных органах

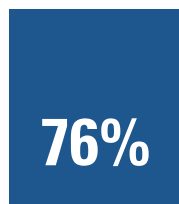
(КОМП-2018)

67%
населения
от 15 лет
и старше



чувствуют себя
в безопасности,
когда идут одни
по своему району
в темное время
суток

ПРИ ЭТОМ

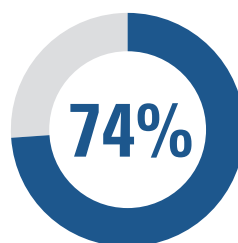


среди мужчин

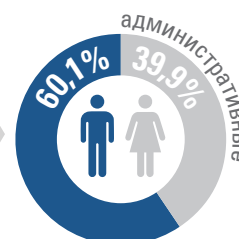
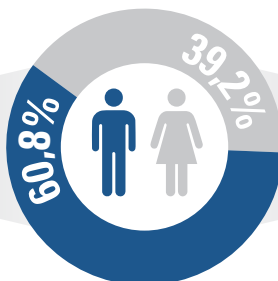
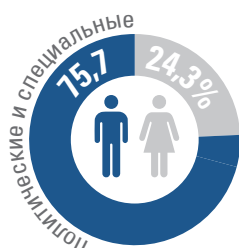


среди женщин

ДОЛЯ ДЕТЕЙ, КОТОРЫЕ ПОДВЕРГЛИСЬ
ЛЮБОМУ ФИЗИЧЕСКОМУ НАКАЗАНИЮ
или психологической агрессии
со стороны тех, кто обеспечивает
за ними уход (КОМП-2018)



ГОСУДАРСТВЕННЫЕ СЛУЖАЩИЕ



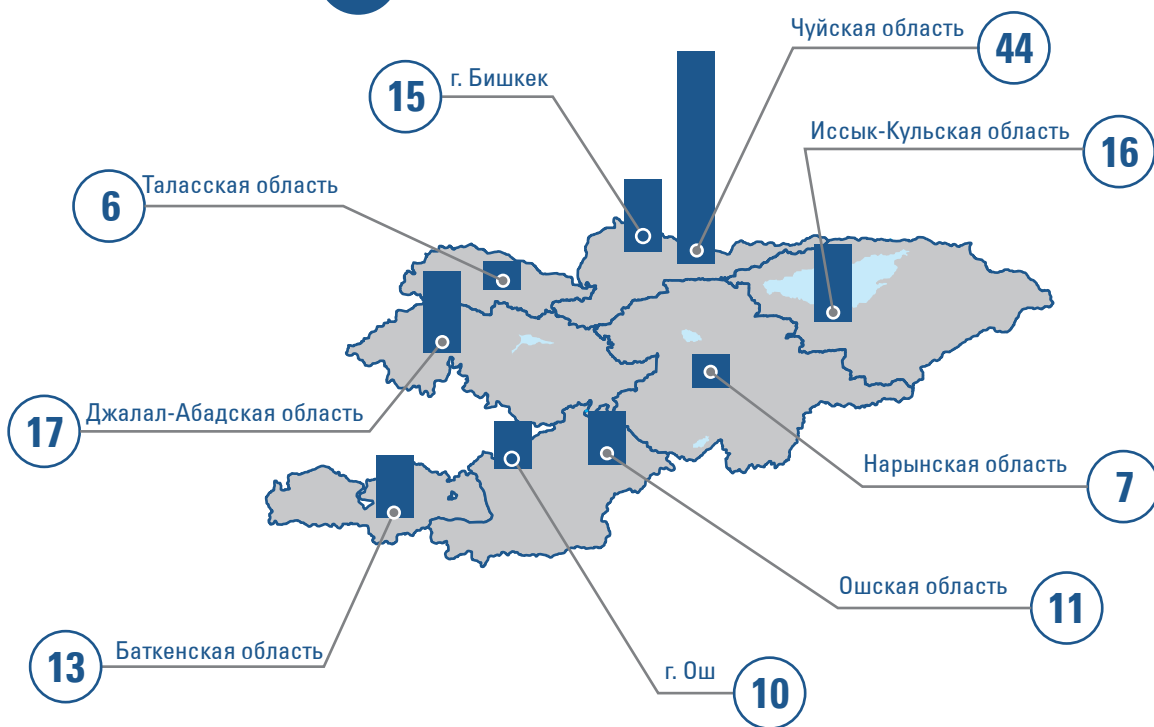


СОДЕЙСТВИЕ ПОСТРОЕНИЮ МИРОЛЮБИВОГО И ОТКРЫТОГО ОБЩЕСТВА В ИНТЕРЕСАХ УСТОЙЧИВОГО РАЗВИТИЯ, ОБЕСПЕЧЕНИЕ ДОСТУПА К ПРАВОСУДИЮ ДЛЯ ВСЕХ И СОЗДАНИЕ ЭФФЕКТИВНЫХ, ПОДОТЧЕТНЫХ И ОСНОВАННЫХ НА ШИРОКОМ УЧАСТИИ УЧРЕЖДЕНИЙ НА ВСЕХ УРОВНЯХ

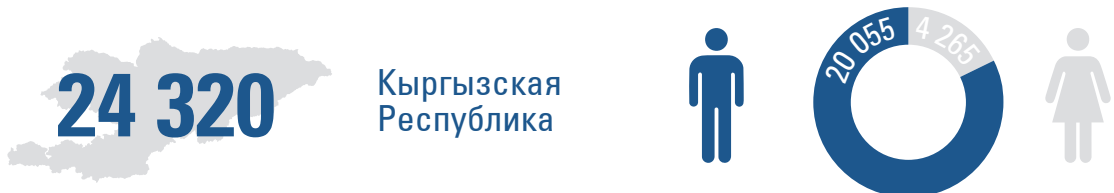
Факты и цифры Кыргызской Республики
Данные Нацстаткома за 2020 год

СМЕРТНОСТЬ ОТ НАПАДЕНИЙ (случаев)

Кыргызская Республика **139**



ЧИСЛО ЛИЦ, СОВЕРШИВШИХ ПРЕСТУПЛЕНИЯ (человек)



Данные Нацстаткома и СРНОС при МЦР за 2020 год

ДОХОДЫ ГОСУДАРСТВЕННОГО БЮДЖЕТА

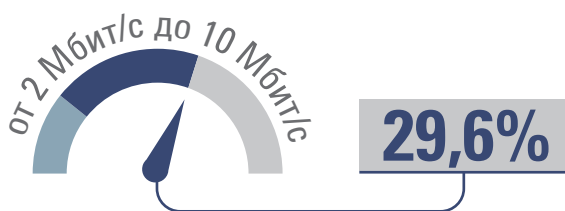
152,1
млрд сомов



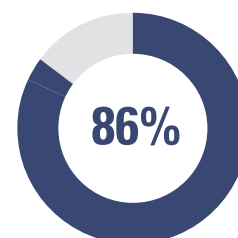
25,3%
к ВВП



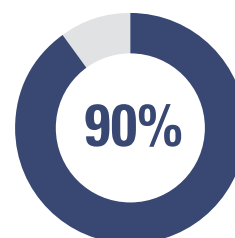
Основным источником
пополнения бюджетных
ресурсов являются
налоговые поступления

РАСПРЕДЕЛЕНИЕ СТАЦИОНАРНЫХ
АБОНЕНТОВ ШИРОКОПОЛОСНОГО
ИНТЕРНЕТАНАИБОЛЬШАЯ ЧАСТЬ
ПОЛЬЗОВАВШИХСЯ
ИНТЕРНЕТОМ ПРИХОДИТСЯ

на молодежь в возрасте
от 15 до 28 лет



на население
с высшим образованием



Доля населения в возрасте
от 15 лет и старше,
которые пользуются интернетом

72% Кыргызская
Республика



78,2%
Городские
поселения



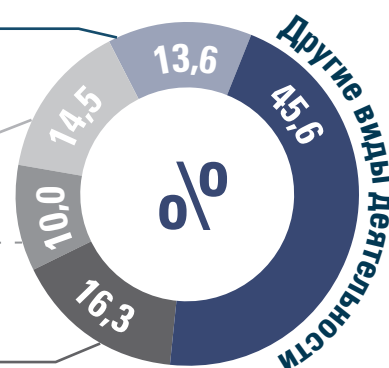
68,1%
Сельская
местность

ПАНЕЛЬ МАКРОЭКОНОМИЧЕСКИХ ПОКАЗАТЕЛЕЙ

В структуре ВВП

более **50%**
пришлось наСельское хозяйство,
лесное хозяйство
и рыболовствоОбрабатывающие
производства

Строительство

Оптовую и розничную торговлю;
ремонт автомобилей и мотоциклов

ИМПОРТ

3 718,8 млн
долларов США

ЭКСПОРТ

1 973,2 млн
долларов СШАВ 2020 году объемы импортных поступлений **превысили**
объемы экспортных поставок **в 1,9 раза**ВНЕШНЕТОРГОВЫЙ ОБОРОТ
в 2020 году сложился в сумме**5,7 млрд**
долларов СШАи по сравнению
с 2019 годом возрос на**18,4%**

ИНДЕКС ПОТРЕБИТЕЛЬСКИХ ЦЕН И ТАРИФОВ (в процентах к предыдущему году)

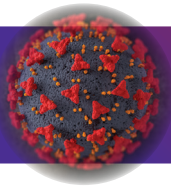
ДЕФИЦИТ ГОСУДАРСТВЕННОГО
БЮДЖЕТА

составил

19,7 млрд

СОМОВ

ОБЪЕМ ПРЯМЫХ ИНОСТРАННЫХ
ИНВЕСТИЦИЙ в 2020 году
составил **537,6 млн** долларов США,что **в 1,5 раза**
больше, чем в 2019 году

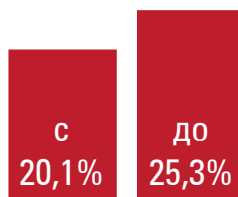
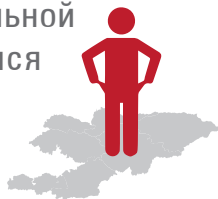


ВОЗДЕЙСТВИЕ COVID-19 НА ДОСТИЖЕНИЕ ЦЕЛЕЙ УСТОЙЧИВОГО РАЗВИТИЯ

Факты и цифры Кыргызской Республики

Данные Нацстаткома и МЗ за 2020 год

Уровень национальной бедности повысился более чем **на 5 процентных пунктов**



На **4,7%** снизился объем ВВП на душу населения

НАИБОЛЬШАЯ ДОЛЯ зарегистрированных случаев коронавирусной инфекции пришлось на **г. Бишкек и Чуйскую область**



ЗАБОЛЕВАЕМОСТЬ COVID-19 в 2020 году

39 765

Всего

19 281

подтвержденный лабораторными исследованиями

20 484

подтвержденный клинико-эпидемиологически

* **ДОЛЯ ДОМАШНИХ ХОЗЯЙСТВ**, в которых хотя бы один из членов семьи потерял работу в стране или был вынужден вернуться из-за границы в связи с потерей работы, составила



* **Около 52%**



домохозяйств **заявили о симптомах Covid-19** хотя бы у одного из членов семьи (*высокая температура, кашель, потеря обоняния*)

Из общего числа обратившихся в кризисные центры по фактам семейного насилия

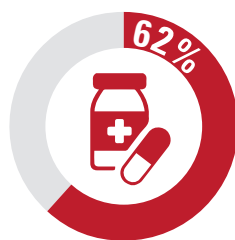


65% пришлось на женщин

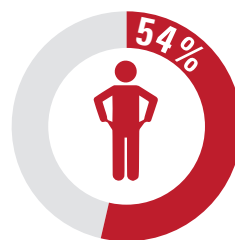
*




хотя бы у одного из членов домохозяйства была депрессия, стресс, беспокойство



хотя бы один из членов домохозяйства столкнулся с проблемами доступа к медицинским услугам или покупкой необходимых лекарств



домашних хозяйств заявили о снижении доходов



отметили, что не имели доступа к дистанционному обучению

* По данным обследования «Воздействие Covid-19 на домашние хозяйства» за март-октябрь 2020 года.

